

КЛЮЧЕВЫЕ ОСОБЕННОСТИ

- Мощность 90-150 Вт
- Тумблер выбора мощности 90 | 120 | 150 Вт
- Высокая экономия энергии в сравнении с традиционными лампами
- Функция освещения по требованию с дополнительным датчиком движения
- Прочная конструкция
- Системы управления 0-10V, DALI2 (опция)
- Высокий визуальный комфорт
- Не содержит опасных материалов
- Высокая окупаемость благодаря длительному сроку службы и минимальным затратам на ТО
 - Компактный корпус оптимизирован для отвода тепла и уменьшения скопления пыли

ОБЛАСТЬ ПРИМЕНЕНИЯ

- Промышленные цеха и склады
- Спортивные сооружения
- Автостоянки и паркинги
- Помещения с большой площадью

5 ЛЕТ					
ГАРАНТИИ	0-10V	DALI	IP65	IK09	CRI80

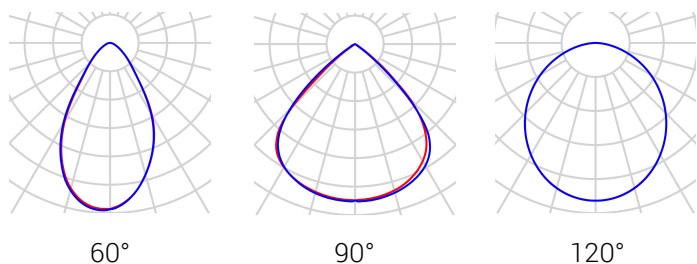
ОСНОВНАЯ ИНФОРМАЦИЯ

Напряжение сети	AC 120-277В
Защита от поражения электрическим током	I класс
Протоколы управления	0-10V, DALI2 (опция)
Датчики	Датчик движения (опция)
Функции защиты	От обрыва цепи, от короткого замыкания, от перенапряжения
Варианты защиты от перенапряжения	6KV-линия-линия 6KV-линия-заземление
Коэффициент мощности (при полной нагрузке)	0.9
Максимальное напряжение	1.5KV 60S 10mA
Драйвер в комплекте	Да
Мощность	90 120 150 Вт
Тип светодиодов	SMD2835
Рассеиватель	Оптика
Светораспределение	60° 90° 120°
Цветовая температура	3000K 4000K 5000K 5700K 6500K
Индекс цветопередачи (Ra)	CRI >70 CRI >80
Эффективность	150 лм/Вт
Энергоэффективность	≥93%
Время включения	≤0.2 с
Время нагрева до 60%	0.5 с
Материал корпуса	Алюминий
Материал оптики	Поликарбонат
Покрытие корпуса	Электростатическое покрытие из полиэстера
Цвет корпуса	Черный (RAL 9017)
Степень пылевлагозащиты	IP65
Ударопрочность	IK09
Диапазон рабочих температур (Ta)	от -30°C до + 45°C
Рабочая влажность	10-90%RH
Рекомендованная высота установки	от 4 до 12 м
Способ монтажа	Подвесной накладной на кронштейне
Гарантия	5 лет

Для светильников I класса, устройства защиты от перенапряжения, соответствующие IEC 61643-11, должны быть отключены от электрической цепи.

Выключатель светильника должен управлять линией L или линиями L и N.

СВЕТОРАСПРЕДЕЛЕНИЕ



ДОПОЛНИТЕЛЬНЫЕ ОПЦИИ



Philips Led
драйвер



Sosen Led
драйвер



Lifud Led
драйвер



60° | 90° ПК
рассеиватель



120° ПК
рассеиватель



120° закаленное
стекло

АКСЕССУАРЫ



Отражатель
(стандарт)



Отражатель
(высокий)



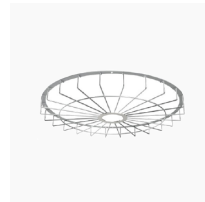
ПК отражатель



Поворотный
кронштейн

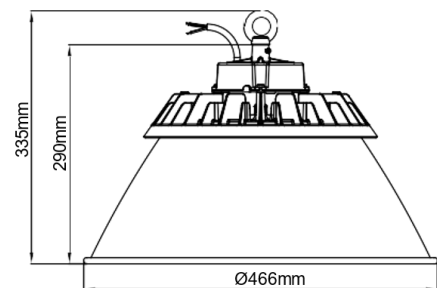


Датчик
движения

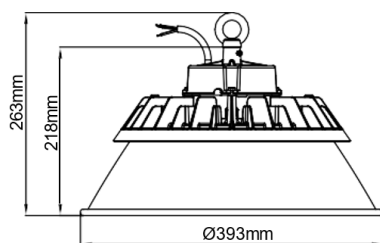


Защитная
решетка

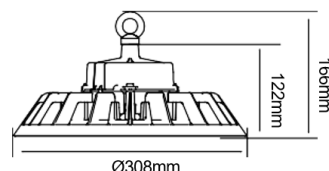
РАЗМЕРЫ



Высокий отражатель



Стандартный отражатель



Без отражателя